

b.02 ZÁKLADY - ŘEZ B-B  
FOUNDATIONS - SECTION B-B

LEGENDA MATERIÁLŮ / LEGEND OF MATERIALS:

- ŽELEZOBETONOVÉ MONOLITICKÉ KONSTRUKCE  
REINFORCED CONCRETE MONOLITHIC STRUCTURES
- BETONOVÉ MONOLITICKÉ KONSTRUKCE  
CONCRETE MONOLITHIC STRUCTURES
- KERAMICKÉ BLOKY POROTHERM 24 PROFIL, P15 MPa, ROZMĚRY: 372/240/249 mm  
- ZDÍČÍ MALTA POROTHERM PROFIL  
CLAY BLOCKS POROTHERM 24 PROFIL, P15 MPa, SIZE: 372/240/249 mm  
- MASONRY MORTAR POROTHERM PROFIL
- KONTAKTNÍ ZATEPLOVACÍ SYSTÉM ETICS  
EXTERNAL THERMAL INSULATION COMPOSITE SYSTEM
- ŠTĚRKOVÝ PODSYP - DLE SKADBY KONSTRUKCI  
GRAVEL LAYER - ACCORDING TO THE STRUCTURE COMPOSITIONS
- HUTNĚNÝ OBSPY KOLEM ZÁKLADŮ  
COMPACTED SOIL AROUND THE FOUNDATIONS
- PŮVODNÍ ZEMLINA  
ORIGINAL SOIL

LEGENDA TECHNICKÝCH ROZVODŮ / LEGEND OF TECHNICAL LEADING:

- ZEMNÍČÍ PÁSEK FeZn 30 x 4 mm / EARTHING
- UMÍSTĚNÍ ZKUSĚBNÍ SVORKY HROMOSVODU VE FASÁDĚ VE VÝŠCE 0,8-1,6 m NAD TERÉNEM, SVOD VEDEN SKRYTĚ DRÁTEM A1MgSi D8 mm / TEST CLIP
- PROSTUP ZÁKLADOVÉ DESKOU - NÁPOJOVACÍ BOD DEŠŤOVÉ KANALIZACE / OPENING IN THE FOUNDATION SLAB - BACKGROUND POINT OF RAIN CANALIZATION
- PROSTUP ZÁKLADOVÉ DESKOU - NÁPOJOVACÍ BOD TUKOVÉ KANALIZACE / OPENING IN THE FOUNDATION SLAB - BACKGROUND POINT OF FAT CANALIZATION
- PROSTUP ZÁKLADOVÉ DESKOU - NÁPOJOVACÍ BOD SPLAŠKOVÉ KANALIZACE / OPENING IN THE FOUNDATION SLAB - BACKGROUND POINT OF SLUDGE CANALIZATION
- PROSTUP ZÁKLADOVÉ DESKOU - NÁPOJOVACÍ BOD VODOVODU / OPENING IN THE FOUNDATION SLAB - BACKGROUND POINT OF WATER
- PROSTUP ZÁKLADOVÉ DESKOU - NÁPOJOVACÍ BOD KABELÁŽE NN / OPENING IN THE FOUNDATION SLAB - BACKGROUND POINT LOW VOLTAGE CONNECTION

POZNÁMKA / NOTE:

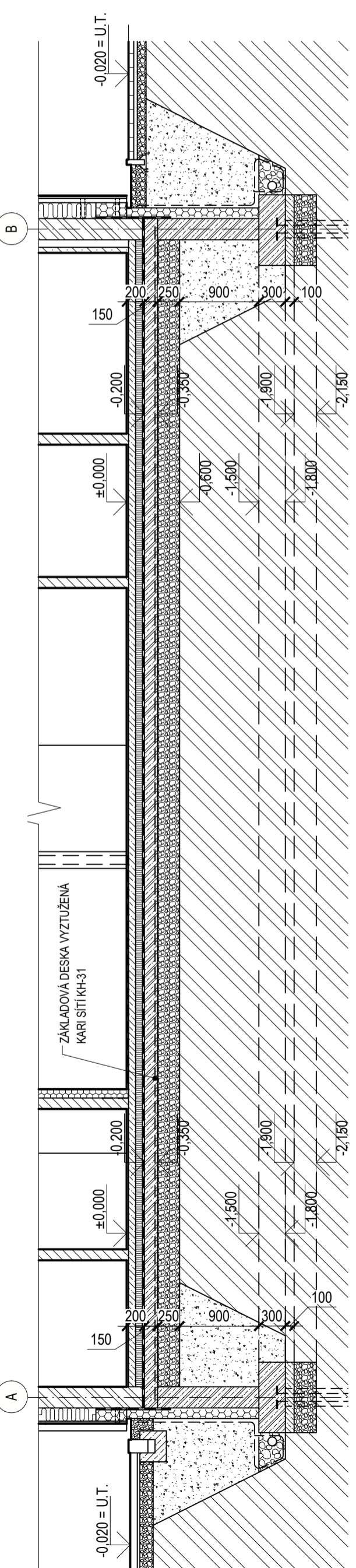

- DODAVATEL JE POVINEN ZAMĚRIT VŠECHNY ROZMĚRY NA MÍSTĚ PŘED ZAPOČETÍM VÝROBY PRVKŮ A ZODPOVÍDÁ ZA SPRÁVNOST ROZMĚRŮ. VĚTŠÍ ODCHYLKY OD NÁVRHU MUSÍ VČAS A V PŘEDSTIHU KONZULTOVAT S PROJEKTANTEM NEBO ZÁSTUPCEM INVESTORA.
- PROSTUPY ZÁKLADOVÝMI PÁSY PRO POTRUBÍ ZTI - V MÍSTĚCH, KDE JE ZÁKLADOVÁ SPÁRA SHODNÁ S ÚROVNÍ POTRUBÍ JE NUTNO PÁSY PROHLouBIT TAK, ABY NEDOŠLO K DEFORMACI POTRUBÍ.
- VEŠKERÉ POTRUBÍ PROCHÁZEJÍCÍ ZÁKLADY NEBO POD ZÁKLADY BUDE ULOŽENO V CHRÁNICÍCH.
- ZÁKLADOVÁ DESKA BUDE BETONOVÁNA PO PROVEDENÍ VEŠKERÝCH INŽENÝRSKÝCH SÍŤÍ A JEJICH VYTAŽENÍCH NAD ÚROVŇ ZÁKLADOVÉ DESKY
- NEZÁMRZNÁ HLOUBKA SE PŘEDPOKLÁDÁ V ÚROVNÍ CCA 1,2 m POD SROVNANÝM TERÉNEM.
- MP - OZNAČENÍ MIKROPILOT - HLOUBKA DLE STATICKÉ ČÁSTI D.1.2
- POD ZÁKLADOVÉ DESKOU, PÁSY A PATKAMI PROVĚST VRSTVU ŠTĚRKU MIN. TL. 250 mm HUTNĚNÉHO NA E = 25MPa
- POD ZÁKLADOVÝMI PÁSY A PATKAMI PROVĚST VRSTVU PODKLADNÍHO BETONU TL. 100 mm

MATERIÁLOVÉ ŘEŠENÍ

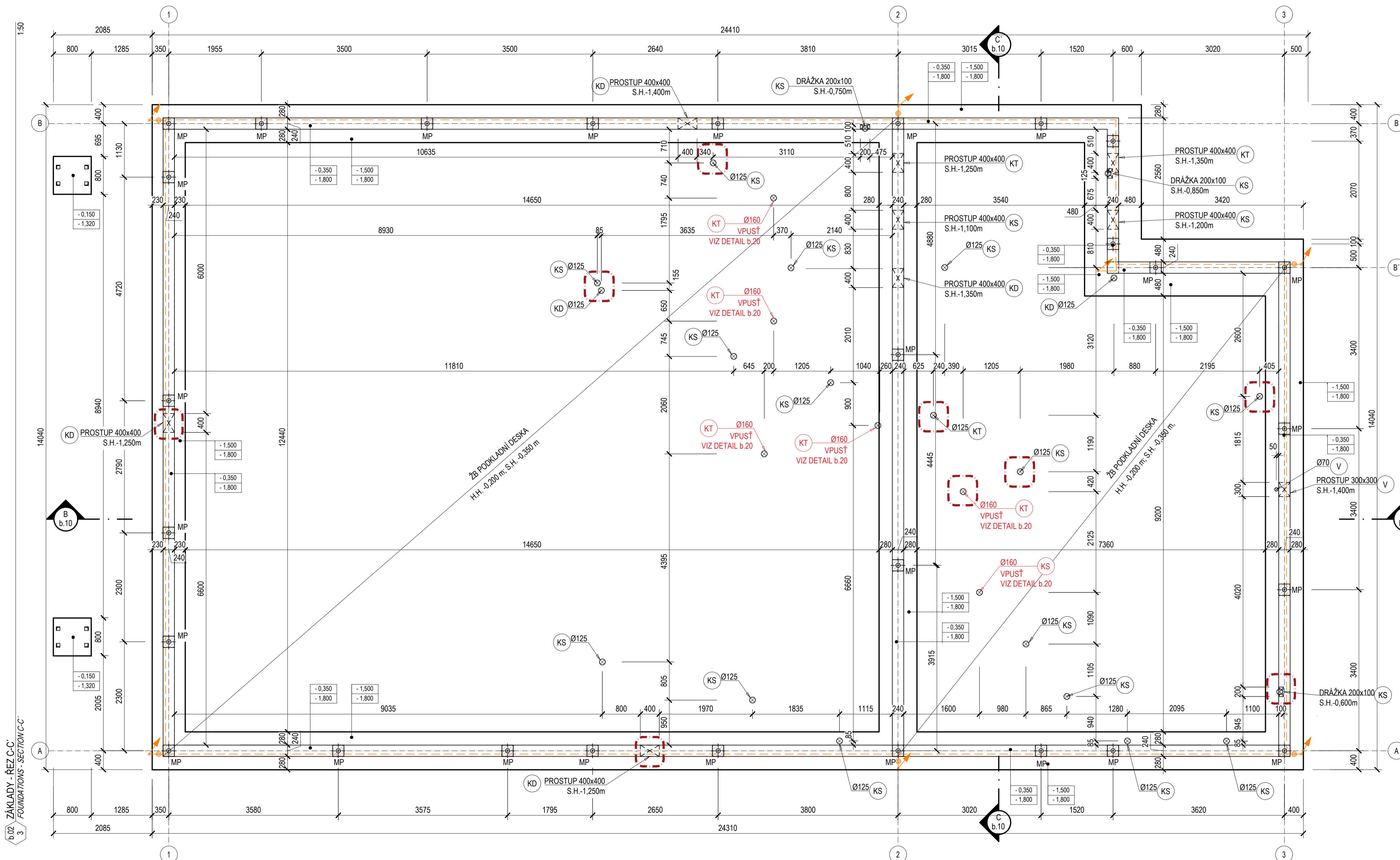
- BETON PRO ZÁKLADOVÉ KONSTRUKCE: C25/30-XC2
- OCEĽ PRO VÝTUŽ ZÁKLADŮ: S235
- INJEKTAŽNÍ SMĚS MIKROPILOT: C25/30-XC2, XA2

POUŽITÉ MATERIÁLY NUTNO OVĚRIT DLE STATICKÉ ČÁSTI PROJEKTOVÉ DOKUMENTACE ČÁST D.1.2

REVIZE Č. 1  
ZE DNE 30.3.2021



b.02 ZÁKLADY - ŘEZ C-C  
FOUNDATIONS - SECTION C-C



b.02 ZÁKLADY  
FOUNDATIONS

±0,000 = 438,57 m n.m. BPV / JTSK

PROJEKT:  
SO-01 Objekt KFC  
obchodní zóna Krákovská  
Trutnov

INVESTOR:  
Trutnov Property Development, a.s.,  
Vinařská 460/3,  
603 00 Brno

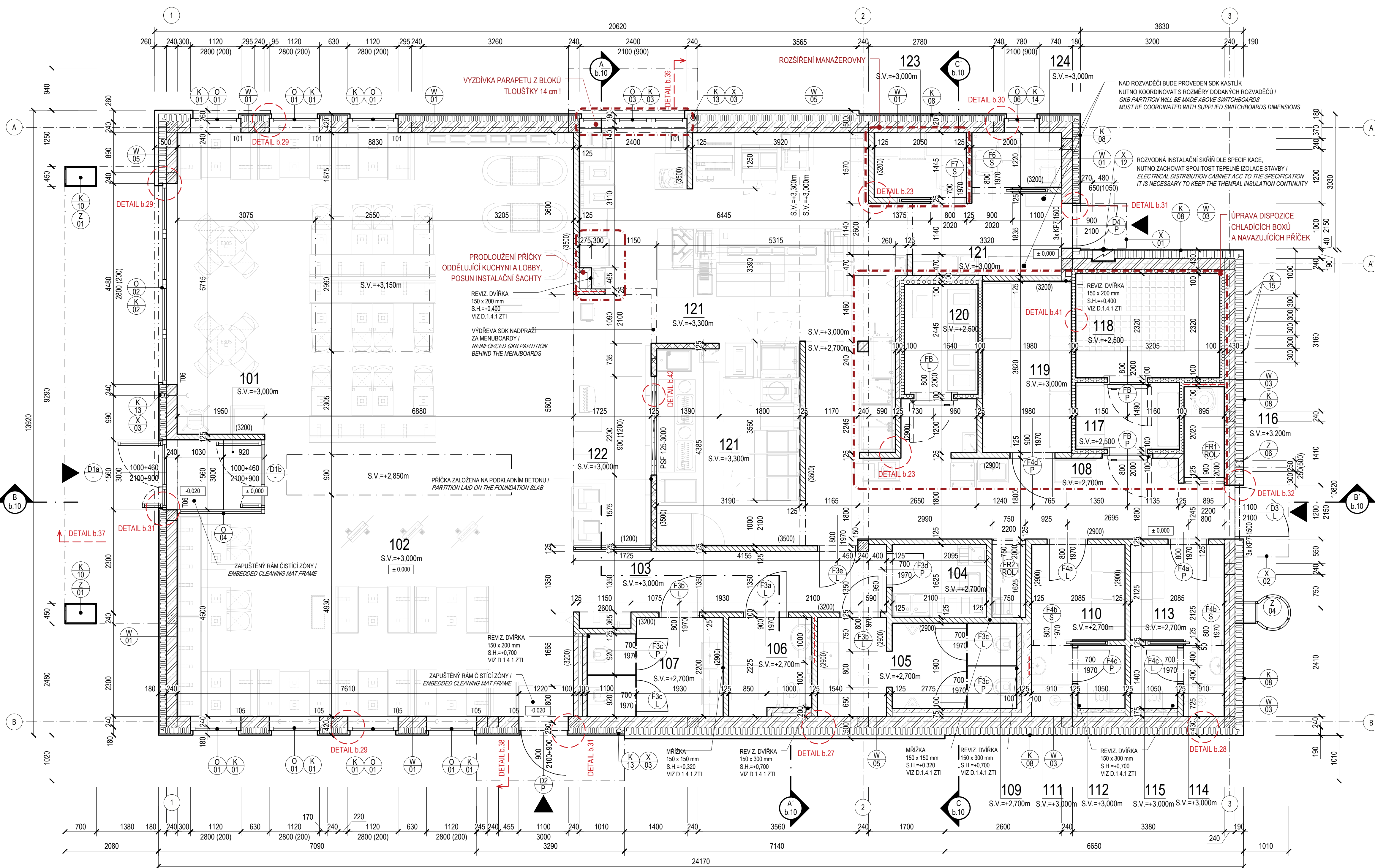
OBSAH:  
ZÁKLADY  
FOUNDATION

VÝKRES Č.: STUPEŇ DOK.:  
b.02 DSP

DÁTUM: MĚŘÍTKO/FORMÁT:  
30/03/2021 M 1:50 / 840 x 500

PROJEKTANT ČÁSTI:  
MK, TH, MKA

ZODPOVĚDNÝ PROJEKTANT:  
Ing. arch. Miroslav Krátký



**LEGENDA MÍSTNOSTÍ / LEGEND OF ROOMS :**

OZN / NO	MÍSTNOST / ROOM	PLOCHA / AREA
101	ZÁDVEŘÍ / VESTIBULE	3,30
102	RESTAURACE / RESTAURATION	111,62
103	CHODBA / CORRIDOR	9,89
104	ÚKLID / CLEANING	3,41
105	WC MUŽI - ZÁKAZNÍCI / WC MEN - CUSTOMERS	8,76
106	WC INVALIDA - ZÁKAZNÍCI / WC INVALID - CUSTOMERS	3,81
107	WC ŽENY - ZÁKAZNÍCI / WC WOMEN - CUSTOMERS	6,33
108	CHODBA / CORRIDOR	13,91
109	ÚKLID / CLEANING	1,31
110	ŠATNA ŽENY - ZAMĚSTNANCI / LOCKER ROOM WOMEN - STAFF	4,43
111	SPRCHA ŽENY - ZAMĚSTNANCI / WOMEN'S WASHROOM - STAFF	1,43
112	WC ŽENY - ZAMĚSTNANCI / WC WOMEN - STAFF	1,47
113	ŠATNA MUŽI - ZAMĚSTNANCI / LOCKER ROOM FOR MEN - STAFF	4,43
114	SPRCHA MUŽI - ZAMĚSTNANCI / MEN'S WASHROOM - STAFF	1,43
115	WC MUŽI - ZAMĚSTNANCI / WC MEN - STAFF	1,47
116	TECHNICKÁ MÍSTNOST / TECHNICAL ROOM	1,76
117	CHLADIČÍ BOX / WALK IN COOLER	4,38
118	MRAŽIČÍ BOX / WALK IN FREEZER	7,92
119	SUCHÝ SKLAD / DRY STORAGE	7,37
120	CHLADIČÍ BOX - MASO / WALK IN COOLER - MEAT	3,85
121	KUCHYŇE / KITCHEN	60,58
122	VÝDEJ / COUNTER	10,39
123	KANCELÁŘ MANAŽERA / MANAGER OFFICE	2,17
124	DENNÍ MÍSTNOST / STAFF ROOM	2,44
UŽITNÁ PLOCHA CELKEM / TOTAL AREA [m <sup>2</sup> ]		277,86

**LEGENDA ODKAZŮ / LEGEND OF LINKS :**

- W / XX STĚNY, VIZ SPECIFIKACE SKLADEB KONSTRUKCÍ / WALLS. SEE SPECIFICATION OF CONSTRUCTIONS COMPOSITION
- M / XX PODLAHY, PODPLEDY, VIZ SPECIFIKACE SKLADEB KONSTRUKCÍ / FLOORS, CEILINGS. SEE SPEC. OF CONSTRUCTIONS COMPOSITION
- R / XX STŘECHY, VIZ SPECIFIKACE / ROOFS. SEE SPECIFICATION
- O / XX OKNA, VIZ SPECIFIKACE / WINDOWS. SEE SPECIFICATION
- D / R/L/S DVEŘE, VIZ SPECIFIKACE / DOORS. SEE SPECIFICATION
- K / XX KLEMPÍŘSKÉ VÝROBKY, VIZ SPECIFIKACE / WHITESMITH. SEE SPECIFICATION
- Z / XX ZÁMEČNICKÉ VÝROBKY, VIZ SPECIFIKACE / LOCKSMITH. SEE SPECIFICATION
- X / XX OSTATNÍ VÝROBKY, VIZ SPECIFIKACE / OTHER PRODUCTS. SEE SPECIFICATION



**REVIZE Č. 1**  
ZE DNE 30.3.2021

**POZNÁMKA:**  
DODAVATEL JE POVINEN ZAMĚRIT VŠECHNY ROZMĚRY NA MÍSTĚ PŘED ZAPOČETÍM VÝROBY PRVKŮ A ZODPOVÍDÁ ZA SPRÁVNOST ROZMĚRŮ. VĚTŠÍ ODCHYLKY OD NÁVRHU MUSÍ VČAS A V PŘEDSTÍHU KONZULTOVAT S PROJEKTANTEM NEBO ZÁSTUPCEM INVESTORA.

**NOTE:**  
IT IS ABSOLUTELY NECESSARY FOR SUPPLIER TO VERIFY ALL DIMENSIONS ON SITE BEFORE STARTING ANY PRODUCTION. SUPPLIER IS RESPONSIBLE FOR ACCURATE DIMENSIONS. BIGGER VARIANCES IN DIMENSIONS AND UNCLEAR DETAILS MUST BE CONSULTED WITH ARCHITECT IN ADVANCE.

±0,000 = 438,57 m n.m. BPV / JTSK

PROJEKT:  
SO-01 Objekt KFC  
obchodní zóna Krkonosská  
Trutnov

INVESTOR:  
Trutnov Property Development, a.s.,  
Vinařská 460/3,  
603 00 Brno

OBSAH:  
PŮDORYS STAVEBNÍ  
CONSTRUCTION PLAN

VÝKRES Č.: STUPEŇ DOK.:  
**b.03 DSP**

DATUM: MĚŘITKOFORMÁT:  
30/03/2021 M 1:50 / 780 x 480

PROJEKTANT ČÁSTI:  
MK, TH, MKA

ZODPOVĚDNÝ PROJEKTANT:  
Ing. arch. Miroslav Králký

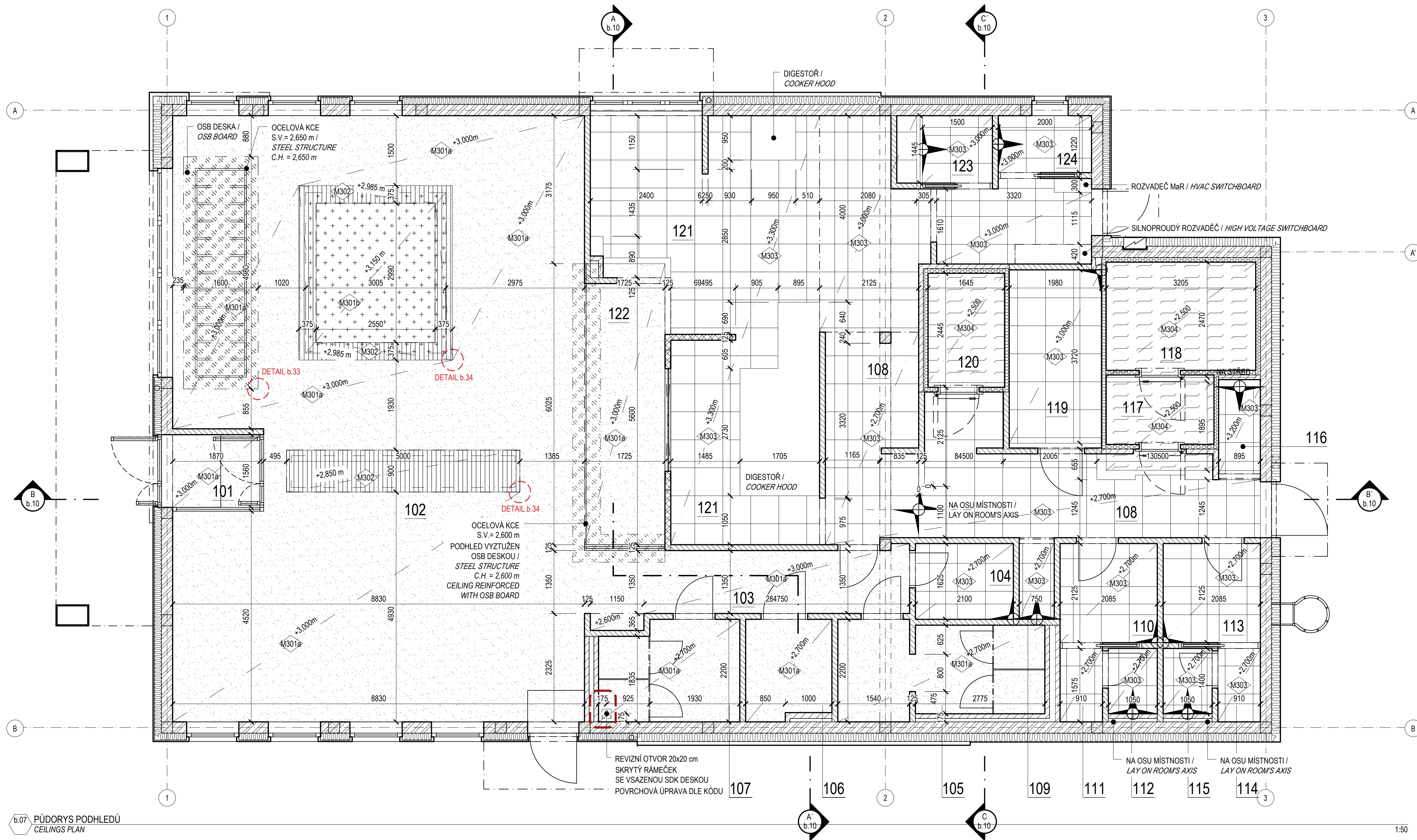
**b.03 PŮDORYS STAVEBNÍ**  
CONSTRUCTION PLAN

**LEGENDA MATERIÁLŮ / LEGEND OF MATERIALS.**

- KERAMICKÉ BLOKY POROTHERM 24 PROFÍ  
- P15 MPa, ROZMĚRY: 372x240x249 mm  
- ZDÍČÍ MALTA POROTHERM PROFÍ  
CLAY BLOCKS POROTHERM 24 PROFÍ  
- P15 MPa, SIZE: 372x240x249 mm  
- MASONRY MORTAR POROTHERM PROFÍ
- PÓRBETONOVÉ TVÁRNICE PRO NENOSNÉ STĚNY YTONG  
- P2-500, ROZMĚRY: 599x249x125 mm  
- TENKOVRSŤVÁ ZDÍČÍ MALTA YTONG  
- ZAKLÁDÁCÍ TEPELNĚ IZOLUJÍCÍ MALTA YTONG  
YTONG LIGHTENED CONCRETE BLOCKS  
- P2-500, SIZE: 599x249x125 mm  
- YTONG MASONRY MORTAR FOR THIN JOINTS  
- YTONG THERMAL INSULATING FOUNDATION MORTAR
- SDK PŘÍČKA, TL. 125 mm (TYP W112)  
GYPSUM WALL, TH. 125 mm (TYPE W112)
- SDK PŘEDSAZENÁ STĚNA, TL. 100 mm (TYP W625)  
GYPSUM PRE-WALL, TH. 100 mm (TYPE W625)
- VÝDŘEVA PŘÍČKY Z OSB DESEK MIN. TL. 20 mm /  
WALL TIMBERING FROM OSB BOARD MIN. TH. 20 mm
- SANITÁRNÍ PŘÍČKY  
HPL LAMINÁT ODSTÍN RAL 7024 (GRAFITOVÁ ŠEDÁ)  
/  
SANITARY PARTITION  
HPL LAMINATE IN COLOR RAL 7024 (GRAPHITE GREY)
- SYSTÉMOVÉ PANELY CHLADIČÍHO BOXU, PUR SENDVIČ  
SYSTEM PANELS OF COOLING BOX, PUR SANDWICH

**LEGENDA PŘEKLADŮ / LEGEND OF LINTEL BEAMS :**

OZN / NO	TYP / TYPE	ROZMĚRY / DIMENSIONS	KS / PCS
TR	ŽB MONOLITICKÝ TRÁM	DLE STATIKY - ČÁST D.1.2	-
KP7-1500	CÍHELNÝ PŘEKLAD POROTHERM KP 7	70 x 238 x 1500 mm	6
PSF 125-3000	PLOCHÝ PŘEKLAD YTONG	125 x 124 x 3000 mm	1



**LEGENDA MÍSTNOSTÍ / LEGEND OF ROOMS :**

OZN / NO	MÍSTNOST / ROOM	PLOCHA / AREA
101	ZÁDVEŘÍ / VESTIBULE	3,30
102	RESTAURACE / RESTAURATION	111,62
103	CHODBA / CORRIDOR	9,89
104	ÚKLID / CLEANING	3,41
105	WC MUŽI - ZÁKAZNÍCI / WC MEN - CUSTOMERS	8,76
106	WC INVALIDA - ZÁKAZNÍCI / WC INVALID - CUSTOMERS	3,81
107	WC ŽENY - ZÁKAZNÍCI / WC WOMEN - CUSTOMERS	6,33
108	CHODBA / CORRIDOR	13,91
109	ÚKLID / CLEANING	1,31
110	ŠATNA ŽENY - ZAMĚSTNANCI / LOCKER ROOM WOMEN - STAFF	4,43
111	SPRCHA ŽENY - ZAMĚSTNANCI / WOMEN'S WASHROOM - STAFF	1,43
112	WC ŽENY - ZAMĚSTNANCI / WC WOMEN - STAFF	1,47
113	ŠATNA MUŽI - ZAMĚSTNANCI / LOCKER ROOM FOR MEN - STAFF	4,43
114	SPRCHA MUŽI - ZAMĚSTNANCI / MEN'S WASHROOM - STAFF	1,43
115	WC MUŽI - ZAMĚSTNANCI / WC MEN - STAFF	1,47
116	TECHNICKÁ MÍSTNOST / TECHNICAL ROOM	1,76
117	CHLADÍČÍ BOX / WALK IN COOLER	4,38
118	MRAŽÍČÍ BOX / WALK IN FREEZER	7,92
119	SUCHÝ SKLAD / DRY STORAGE	7,37
120	CHLADÍČÍ BOX - MASO / WALK IN COOLER - MEAT	3,85
121	KUCHYNĚ / KITCHEN	60,58
122	VÝDEJ / COUNTER	10,39
123	KANCELÁŘ MANAŽERA / MANAGER OFFICE	2,17
124	DENNÍ MÍSTNOST / STAFF ROOM	2,44
UŽITNÁ PLOCHA CELKEM / TOTAL AREA [m²]		277,86

b.07 PŮDORYS PODHLEDŮ  
CEILINGS PLAN

**LEGENDA PODHLEDŮ / LEGEND OF CEILINGS:**

FOH:		[m²]
M301a	SDK ZAVĚŠENÝ PODHLED, TYP D112 DVOUÚROVŇOVÝ KŘÍŽOVÝ ROST R-CD JEDNODUCHÉ OPLÁŠTĚNÍ VÝMALBA: RAL 9003 (SIGNÁLNÍ BÍLÁ)	138,9
M301b	SDK ZAVĚŠENÝ PODHLED, TYP D112 DVOUÚROVŇOVÝ KŘÍŽOVÝ ROST R-CD JEDNODUCHÉ OPLÁŠTĚNÍ VÝMALBA: RAL 7024 (GRAFITOVÁ SEDÁ)	10,4
M302	OBKLAD SDK PODHLEDU DŘEVĚNÝMI DESKAMI DÝHA BĚLÝ DUB, TVRÝ VOSKOVÝ OLEJ OSMO 3074 OPATŘENO TRANSPARENTNÍM PROTIPOŽÁRNÍM NÁTĚREM DLE D.1.3 - PBR	4,5

FOH:		[m²]
M303	ZAVĚŠENÝ MINERÁLNÍ KAZETOVÝ PODHLED ROCKFON HYGIENIC ROZMĚRY: 600 X 600 mm PROFILY: POZINKOVANÉ, BÍLÝ LAK KAZETY BÍLÉ HLADKÉ	98,3
M304	SYSTÉMOVÉ STROPNÍ PANELE CHLADÍČÍH BOXŮ IZOLAČNÍ PUR SENDVIČ BARVA: BÍLÁ	16,14
	VÝZTUHA PODHLEDU OSB DESKOU (SKRYTO NAD OPLÁŠTĚNÍM)	

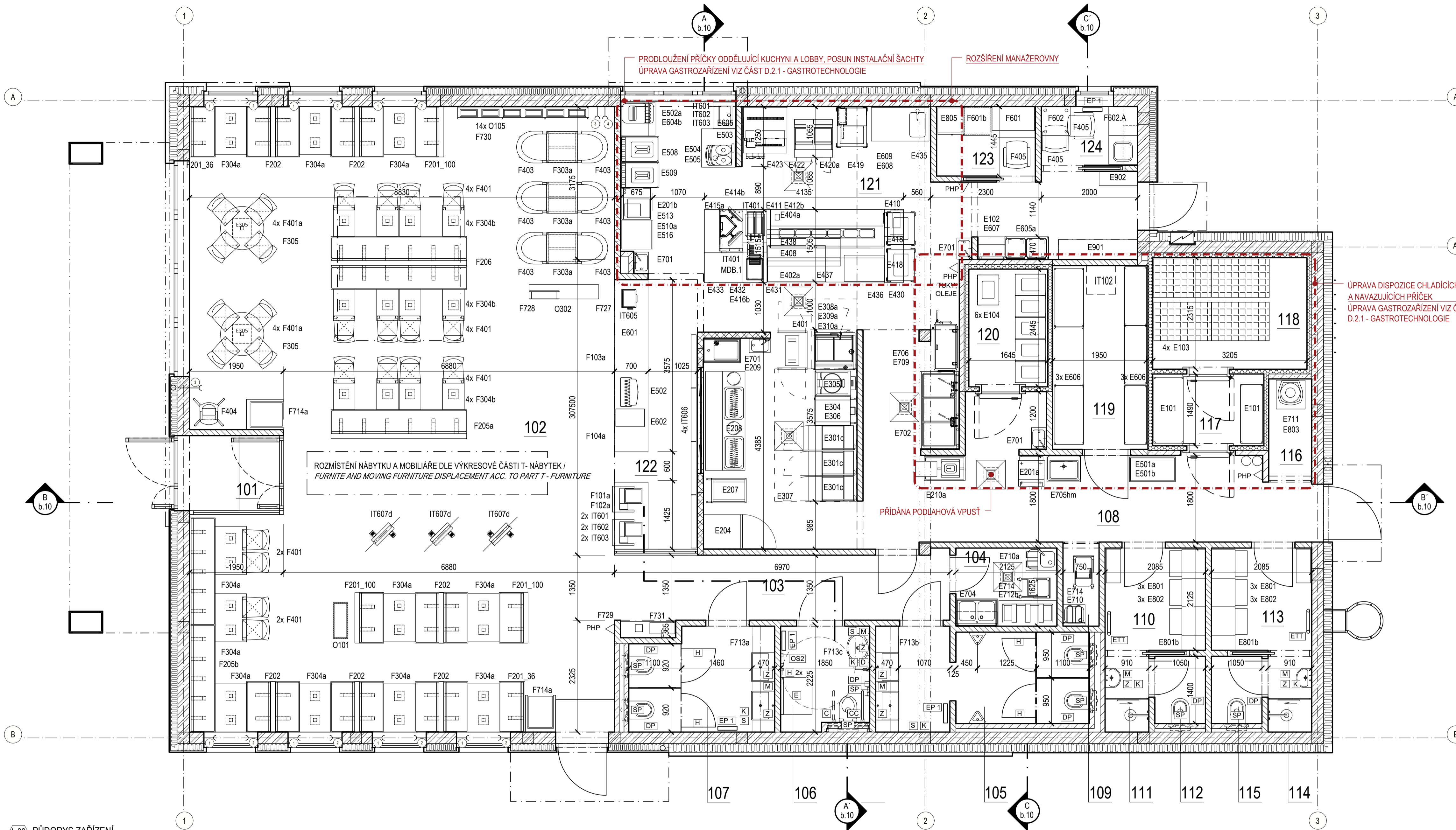


1:50

REVIZE Č. 1  
ZE DNE 30.3.2021

±0,000 = 438,57 m n.m. BPV / JTSK  
 PROJEKT:  
 SO-01 Objekt KFC  
 obchodní zóna Krkonošská  
 Trutnov  
 INVESTOR:  
 Trutnov Property Development, a.s.,  
 Vinařská 460/3,  
 603 00 Brno  
 OBSAH:  
 PŮDORYS PODHLEDŮ  
 CEILINGS PLAN  
 VÝKRES Č.: STUPEŇ DOK.:  
 b.07 DSP  
 DATUM: MĚŘÍTKO/FORMÁT:  
 30/03/2021 M 1:50 / 780 x 480  
 PROJEKTANT ČÁSTI:  
 MK, TH, MKA  
 ZODPOVĚDNÝ PROJEKTANT:  
 Ing. arch. Miroslav Králký

**POZNÁMKA:**  
 DODAVATEL JE POVINEN ZAMĚRIT VŠECHNY ROZMĚRY NA MÍSTĚ PŘED ZAPOČETÍM  
 VÝROBY PRVKŮ A ZODPOVÍDÁ ZA SPRÁVNOST ROZMĚRŮ. VĚTŠÍ ODCHYLKY OD NÁVRHU  
 MUSÍ VČAS A V PŘEDSTIHU KONZULTOVAT S PROJEKTANTEM NEBO ZÁSTUPCEM  
 INVESTORA.  
**NOTE:**  
 IT IS ABSOLUTELY NECESSARY FOR SUPPLIER TO VERIFY ALL DIMENSIONS ON SITE  
 BEFORE STARTING ANY PRODUCTION. SUPPLIER IS RESPONSIBLE FOR ACCURATE  
 DIMENSIONS. BIGGER VARIANCES IN DIMENSIONS AND UNCLEAR DETAILS MUST BE  
 CONSULTED WITH ARCHITECT IN ADVANCE.



**LEGENDA MÍSTNOSTÍ / LEGEND OF ROOMS :**

OZN / NO	MÍSTNOST / ROOM	PLOCHA / AREA
101	ZÁDVEŘÍ / VESTIBULE	3,30
102	RESTAURACE / RESTAURATION	111,62
103	CHODBA / CORRIDOR	9,89
104	ÚKLID / CLEANING	3,41
105	WC MUŽI - ZÁKAZNÍCI / WC MEN - CUSTOMERS	8,76
106	WC INVALIDA - ZÁKAZNÍCI / WC INVALID - CUSTOMERS	3,81
107	WC ŽENY - ZÁKAZNÍCI / WC WOMEN - CUSTOMERS	6,33
108	CHODBA / CORRIDOR	13,91
109	ÚKLID / CLEANING	1,31
110	ŠATNA ŽENY - ZAMĚSTNANCI / LOCKER ROOM WOMEN - STAFF	4,43
111	ŠPRCHA ŽENY - ZAMĚSTNANCI / WOMEN'S WASHROOM - STAFF	1,43
112	WC ŽENY - ZAMĚSTNANCI / WC WOMEN - STAFF	1,47
113	ŠATNA MUŽI - ZAMĚSTNANCI / LOCKER ROOM FOR MEN - STAFF	4,43
114	ŠPRCHA MUŽI - ZAMĚSTNANCI / MEN'S WASHROOM - STAFF	1,43
115	WC MUŽI - ZAMĚSTNANCI / WC MEN - STAFF	1,47
116	TECHNICKÁ MÍSTNOST / TECHNICAL ROOM	1,76
117	CHLADÍČÍ BOX / WALK IN COOLER	4,38
118	MRAZÍČÍ BOX / WALK IN FREEZER	7,92
119	SUCHÝ SKLAD / DRY STORAGE	7,37
120	CHLADÍČÍ BOX - MASO / WALK IN COOLER - MEAT	3,85
121	KUCHYŇE / KITCHEN	60,58
122	VÝDEJ / COUNTER	10,39
123	KANCELÁŘ MANAŽERA / MANAGER OFFICE	2,17
124	DENNÍ MÍSTNOST / STAFF ROOM	2,44
UŽITÁ PLOCHA CELKEM / TOTAL AREA [m <sup>2</sup> ]		277,86

- LEGENDA POUŽITÝCH ŽÁSUVK / LEGEND OF USED SOCKETS**
- ⊖ ABB TANGO BĚŽOVÁ / BEIGE
  - ⊖ ABB TANGO BĚŽOVÁ S USB / BEIGE WITH USB
  - ⊖ ABB TANGO ČERNÁ / BLACK
  - ⊖ ABB TANGO ČERNÁ S USB / BLACK WITH USB

**POZNÁMKA:**  
DODAVATEL JE POVINEN ZAMĚŘIT VŠECHNY ROZMĚRY NA MÍSTĚ PŘED ZAPOČETÍM VÝROBY PRVKŮ A ZODPOVÍDÁ ZA SPRÁVNÉ ROZMĚRY. VĚTŠÍ ODCHYLKY OD NÁVRHU MUSÍ VČAS A V PŘEDSTÍHU KONZULTOVAT S PROJEKTANTEM NEBO ZÁSTUPCEM INVESTORA.

**BEZBARIÉROVÁ TOALETA / BARRIER-FREE TOILET:**

- MÍSTNOST Č. 1.07 INVALIDE JE NAVRŽENA V SOULADU S ČSN 73 4108, VYHLÁŠKOU Č. 398/2009 Sb. A DOPORUČENÍM ČESKÉ ABILITYPUSKÉ ASOCIACE**
- UMYVADLO (NE ZDRAVOTNÍ) Š. 500 mm, VÝŠKA HRANY 800 mm
  - UMYVADLO BUDE OSAZENO STOJÁNKOVOU PÁKOOVU BATERÍ
  - NAD UMYVADLEM BUDE UMÍSTĚNO PEVNÉ ZRCADLO S.H. 900 mm, H.H. 1 800 mm
  - GEBERIT BUDE VYBAVEN PŘIDAVNÝM BOČNÍM SPLACHOVÁNÍM
  - SIGNALIZAČNÍ SYSTÉM UMÍSTĚNO PŘED ČELO MÍSY A V DOSAHU OSOB SEDÍCÍ NA MISE
  - SIGNALIZAČNÍ SYSTÉM OPATŘIT POPISKOU "NOUZOUVÉ VOLÁNÍ"
  - VÝVOD SIGNALIZAČNÍHO ZAŘÍZENÍ BUDE UMÍSTĚN U OBLUHY POKLADEN
  - SKLOPNÁ MADLA MUSÍ PŘESAHOVAT ČELO MÍSY O MIN. 100 mm
  - OSOŠEČ RUKOU, DÁVKOVAČ MYDLA A DRŽÁK TOALETNÍHO PAPIRU OSADIT DO VÝŠKY MAX 1 200 mm
  - ÚNOSNOST MADEL MIN. 150 kg
  - HRANA SEDÁTKA ZÁCHODOVÉ MÍSY VE VÝŠCE 460 mm
  - ODPAKOVÝ KOŠ BEZ VÍKA

**REVIZE Č. 1  
ZE DNE 30.3.2021**

**b.06 PŮDORYS ZAŘÍZENÍ / TECHNOLOGY EQUIPMENT PLAN**

**LEGENDA ZAŘÍZENÍ / LEGEND OF EQUIPMENT :**

E1	USKLADNĚNÍ / STORAGE
E101	REGÁL POLICOVÝ / RACK
E102	REGÁL POLICOVÝ / RACK
E103	POTRAVINÁŘSKÁ PALETA / PALLET
E104	ZÁVĚZECÍ PLOŠINKA NA PŘEPRAVKU S MASEM / CART DROP & GO
E2	PŘÍPRAVA ČERSTVÉHO MASA / FRESH MEAT PREPARATION
E201a	VÝROBNÍK LEDU / ICE MACHINE
E201b	VÝROBNÍK LEDU / ICE MACHINE
E204	LEDNICE TRUE / ONE DOOR REFRIGERATOR
E207	POJÍZDNÝ STOJAN NA OBALOVACÍ SMĚS / FLOUR TROLLEY
E208	OBALOVACÍ STŮL / BREADER TABLE
E209	DŘEZ K OBALOVACÍMU STOLU / SINK
E210a	MARINÁTOR / MARINATOR
E3	VÁŘENÍ / COOKING
E301c	FRITURA OTEVŘENÁ / OPEN FRYER
E304	STOLEK MEZI FRITURY POJÍZDNÝ / WORKING TABLE - TROLLEY
E305	TLAKOVÁ FRITURA / PRESSURE FRYER
E306	FILTR / FILTER
E307	ZÁKRYTÝ VZT S OSVĚTLENÍM / EXTRACTOR HOOD-COOK LINE OVEN
E308a	PODSTAVEC KE KONVEKTOMATU / BASE TABLE FOR RATIONAL OVEN


E309a	KONVEKTOMAT / OVEN
E310a	ZÁKRYTÝ VZT / HOOD OVER RATIONAL OVEN
E4	SERVIS / SERVICE
E401	VYHŘÍVANÁ POJÍZDNÁ PROKL. SKŘÍŇ / HEATED HOLDING CABINET
E402a	CHLAZENÝ STŮL / UNDERCOUNTER REFRIGERATOR
E404a	PODSTAVA S 2X VYHŘÍVANOU ŽÁSUVKOU / SANDWICH TABLE HCV
E408	HCW S TEPLÁ VITRÍNA SE ZVLHČOVÁNÍM / HCW - S WARMER
E410	TOASTER / TOASTER
E411	GRIL KONTAKTNÍ / TWO-SIDED GRILL
E412b	STŮL POD KONTAKTNÍ GRIL / GRILL TABLE
E414b	VYHŘÍVANÁ PROKLADACÍ VITRÍNA / CHUTE 1-TIER
E415a	PODSTAVA POD V. PR. VITRÍNU / SANDWICH HOLDING UNIT BASE
E416b	ŽÁSObNÍK PODNOŠŮ ZVEDACÍ / TABLE WITH TRAY DISPENSER
E418	POJÍZDNÁ PLOŠINKA NA BULKY / BUN RACK - SKOGA TROLLEY
E419	MRAZÁK HRANOLKY - FRENCH FRIES FREEZER
E420a	ZÁKRYTÝ NA FRITUROU SAMOSTOJNÝ / OPEN FRYER
E422	FRITURA OTEVŘENÁ 2x 14" / OPEN FRYER
E423	SOLENÍ A PLNĚNÍ DO OBALŮ - HRANOLKY / FRY HOLD STATION
E430	STŮL POD TOASTER / TOASTER TABLE
E431	BULKY / BUN STAND

E432	BALICÍ STŮL / PACK TABLE
E433	ŽÁSObNÍK KYBLÍKŮ / BUCKET FEEDER
E435	STŮL S DŘEZEM JEDNODÍLNÝ / SINK WITH TABLE
E436	SKŘÍŇKA SE ŽÁSUVKOU / CABINET WITH SHELF
E437	DESKA NA COB / TABLE TOP ON COB
E438	INTERGRATED LINE BASE
E5	NÁPOJE A ZÁKUSKY / DRINK & DESSERTS
E501a	SMĚŠOVAČ - CHLADÍČ POSTMIXU / POST-MIX STATION
E501b	REGÁL POSTMIXU / POST-MIX RACK
E502	VÝČEPNÍ HLAVICE POSTMIXU / FLIP FLOP TOWER REFILL
E502a	VÝČEPNÍ ZAŘÍZENÍ POSTMIXU / FLIP FLOP TOWER REFILL
E503	STŮL POD KÁVOVAR / HOT DRINK STATION
E504	LEDNICE NA MLÉKO / MILK COOLER
E505	KÁVOVAR AUTOMAT / COFFEE STATION
E508	VÝROBNÍK ZMRZLINY / ICE CREAM MACHINE
E509	VÝROBNÍK ZMRZLINY / SHAKE MACHINE
E510a	MIXÉR / MIXER
E511	LEDNICE PEPSI / PEPSI COOLER
E513	STŮL S PODSTAVOU PRO VESTAVĚNÝ VÝR.LEDU / KRUSHER TABLE
E6	VÝDEJ / EXPEDITION

E602	SAMOOSLUŽNÝ VÝROBNÍK LEDU / ICE CUBE MAKER
E604b	PODSTAVA PRO VÝČEP PEPSI / DT PEPSI STATION
E605	STOLEK POD POKLADNÍ SYSTÉM / DT FOR CASH REGISTER
E605a	REGÁL POD POKLADNÍ SYSTÉM / DT FOR C. R. WITH SHELVES
E606	REGÁL POLICOVÝ / RACK
E607	VYHŘÍVANÉ TAŠKY / THERMACUBE DELIVERY SYSTEM IND. CHARGER
E608	STOLNÍ VÁHA / TABLE WEIGHT
E609	INDUKČNÍ VAŘIČ / INDUCTION COOKER
E7	ÚKLID / CLEANING & UTILITIES
E701	VÝČEPNÍ OHRNÁVACÍ / FLIP FLOP SINK
E702	TROJDRŽEJ / THREE BOWL SINK
E704	DVOJDRŽEJ / DOUBLE BOWL SINK
E705hm	DŘEZ JEDNODÍLNÝ INSPEKCE / INSPECTION SINK
E706	NAMÁČECÍ TANK / CLEANING TANK
E709	LAPAČ HMYZU / INSECT KILLER
E710	VÝLEVKA / MOP SINK
E710a	VÝLEVKA S UMÝVÁTKEM / COMBINED MOP SINK AND HAND WASH B.
E711	PRŮTOKOVÝ OHRNÁVACÍ VODY / BOILER
E712b	ŽÁSObNÍK TRÍDĚNÉHO ODPAKU / WASTE SEPARATION UNIT
E713	NÁBYTEK TOALET / RESTROOM FURNITURE

E714	ÚKLIDOVÝ VOZÍK / MOP TROLLEY
E8	ZÁZEMÍ ZAMĚSTNANČŮ / STAFF AREA / OFFICE
E801	ŠATNÍ SKŘÍŇKY / LOCKERS
E802	LAVIČKA / BENCH
E803	PRAČKA / WASHING MACHINE
E805	TREZOR / SAFE
E9	ROZVADĚČÍ / SWITCHBOARDS
E901	SILNOPROUDÝ ROZVADĚČ / HIGH VOLTAGE SWITCHBOARD
E902	ROZVADĚČ MaR / HVAC SWITCHBOARD
IT	INFORMAČNÍ TECHNOLOGIE / INFORMATION TECHNOLOGIES
VIZ ČÁST F - FURNITURE / SEE PART F - FURNITURE	
EP 1	ELEKTRICKÝ PŘÍMOTOP / ELECTRIC HEATER
ETT	ELEKTRICKÝ TOPNÝ ŽEBŘÍK / ELECTRIC HEATING LADDER
C	SKLOPNÉ MADLO DÉLKY 650 mm, VÝŠKA 800 mm / HINGED HANDRAIL
CC	PEVNÉ MADLO DÉLKY 750 mm, VÝŠKA 800 mm / FIXED HANDRAIL
D	NÁSTĚNNÉ SVISLÉ MADLO DLOUHÉ MIN. 500 mm, S.H. 800 mm / WALL VERTICAL HANDRAIL

DP	DRŽÁK NA TOALETNÍ PAPIR / TOILET PAPER HOLDER
E	SKLOPNÝ PŘEBALOVACÍ PULT S.H. 800 mm / HINGED OVERWRAPPING DESK
H	HÁČEK NA ODĚV, S.H. = 1200 mm / COAT HANGER
K	ODPAKOVÝ KOŠ / TRASH BIN
M	DÁVKOVAČ NA MYDLA / SOAP DISPENSER
O	OMEZOVAČ OTVÍRÁNÍ DVEŘÍ / DOOR OPENING LIMITER
OS	SIGNALIZAČNÍ SYSTÉM NOUZOVOU VOLÁNÍ, OS1 VE VÝŠCE 900 mm, OS2 VE VÝŠCE 150 mm / EMERGENCY SIGNAL CALL DRIVER
S	OSOŠEČ RUKOU AIRBLADE / AIRBLADE HAND DRYER
SP	OVLÁDÁNÍ SPLACHOVACÍHO ZAŘÍZENÍ
SV	VĚŠÁK NA SVRČNÍ ODĚV / CLOTHES' PEG
Z	PEVNÉ ZRCADLO / FIXED MIRROR
PHP	PŘENOSNÝ HASIČÍ PŘÍSTROJ / FIRE EXTINGUISHER



REVIZE Č. 1  
ZE DNE 30.3.2021

PROJEKT:  
SO-01 Objekt KFC  
obchodní zóna Krkonošská  
Trutnov

INVESTOR:  
Trutnov Property Development, a.s.,  
Vinařská 460/3,  
603 00 Brno

OBSAH:  
SPEC. OSTATNÍCH VÝROBKŮ  
*OTHER ELEMENTS SPECIFICATION*

VÝKRES Č.: STUPEŇ DOK.:

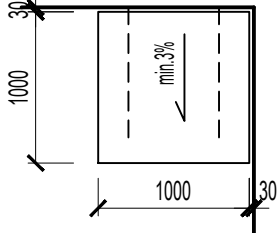
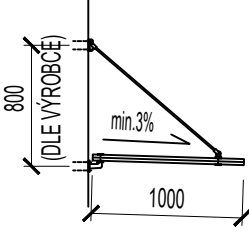
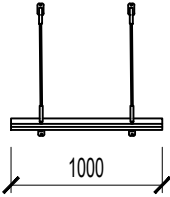
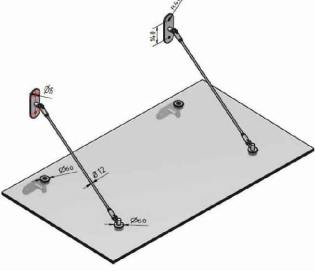
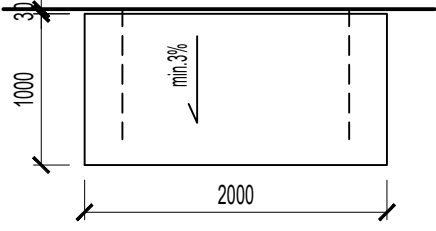
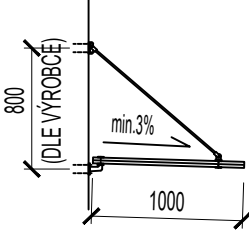
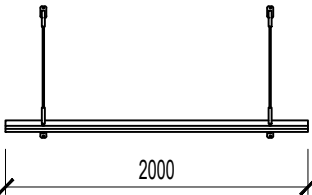
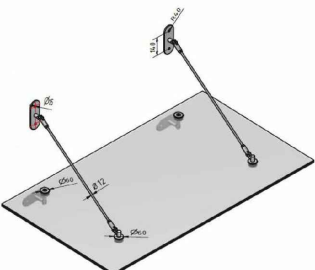


**b.18** | **DSP**

DATUM: MĚŘÍTKO/FORMÁT:  
30/03/2021 M 1:50 / A4

PROJEKTANT ČÁSTI:  
MK, TH, MKA

ZODPOVĚDNÝ PROJEKTANT:  
Ing. arch. Miroslav Krátký








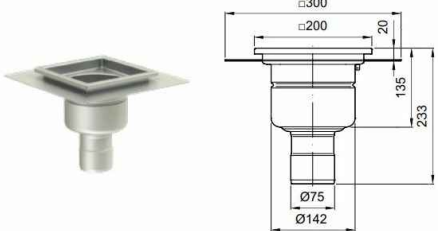
## b.18 SPECIFIKACE OSTATNÍCH VÝROBKŮ 1-4 / OTHER ELEMENTS SPECIFICATION 1-4

OZN / No.	POPIS / DESCRIPTION	SCHÉMA / DRAWING	KS / PCS
<p style="text-align: center;">X 01</p>	<p><b>SKLENĚNÁ ZAVĚŠENÁ STRÍŠKA NAD VSTUPEM</b></p> <p>VRSTVENÉ KALENÉ SKLO 2x ESG TL. 10 mm + FÓLIE PVB TL. 1,5 mm TÁHLA A SPODNÍ KOVÁNÍ Z NEREZ OCELI SPÁD MIN. 3% OD OBJEKTU ROZMĚRY 1000 x 1000 mm S.H. + 3,000m</p> <p>VÝROBCE: NAPŘ. SUD METAL TREND VIZ FACADE DESIGN / KFC BRAND MANUAL</p>   		<p style="text-align: center;">1 ks</p>
<p style="text-align: center;">X 02</p>	<p><b>SKLENĚNÁ ZAVĚŠENÁ STRÍŠKA NAD VSTUPEM</b></p> <p>VRSTVENÉ KALENÉ SKLO 2x ESG TL. 10 mm + FÓLIE PVB TL. 1,5 mm TÁHLA A SPODNÍ KOVÁNÍ Z NEREZ OCELI SPÁD MIN. 3% OD OBJEKTU ROZMĚRY 1000 x 2000 mm S.H. + 3,000m</p> <p>VÝROBCE: NAPŘ. SUD METAL TREND VIZ FACADE DESIGN / KFC BRAND MANUAL</p>   		<p style="text-align: center;">1 ks</p>
<p style="text-align: center;">X 03</p>	<p><b>LAPAČ STŘEŠNÍCH SPLAVENIN</b></p> <p>VÝROBCE: ALCAPLAST BARVA: SVĚTLE ŠEDÁ</p> <p>VIZ SPECIFIKACE ČÁSTI: D.1.4.1 - ZDRAVOTNĚ TECHNICKÉ INSTALACE</p>		<p style="text-align: center;">3 ks</p>
<p style="text-align: center;">X 04</p>	<p><b>JEDNOSTĚNNÁ STŘEŠNÍ VPUŠŤ</b></p> <p>SVISLÁ, VYHŘÍVANÁ, DN 75 VÝROBCE: TOPWET S INTEGROVANOU PVC MANŽETOU S OCHRANNÝM KOŠEM</p> <p>VIZ SPECIFIKACE ČÁSTI: D.1.4.1 - ZDRAVOTNĚ TECHNICKÉ INSTALACE</p>		<p style="text-align: center;">3 ks</p>

**POZNÁMKA / NOTE :**

PŘED PROVÁDĚNÍM NUTNO VŠECHNY PLOCHY ZAMĚŘIT A OVĚŘIT SPRÁVNOST ÚDAJŮ S PROJEKTOVOU DOKUMENTACÍ  
/ ALL AREAS MUST BE MEASURED AND VERIFIED ACCORDING TO DATA IN PROJECT DOCUMENTATION BEFORE EXECUTING









## b.18 SPECIFIKACE OSTATNÍCH VÝROBKŮ 2-4 / OTHER ELEMENTS SPECIFICATION 2-4

OZN / No.	POPIS / DESCRIPTION	SCHÉMA / DRAWING	KS / PCS
	<p><b>DVOUSTUPŇOVÁ STŘEŠNÍ VPUŠŤ</b>                      SVISLÁ, VYHŘÍVANÁ, DN 110                      VÝROBCE: TOPWET                      PVC MANŽETA INTEGROVANÁ DO HORNÍHO DÍLU VTOKU (NAPOJENÍ NA HYDROIZOLACI STŘECHY)                      BITUMENOVÁ MANŽETA INTEGROVANÁ DO SPODNÍHO DÍLU (NAPOJENÍ NA PAROZÁBRANU)                      S OCHRANNÝM KOŠEM                      VČETNĚ POTŘEBNÉHO TĚSNĚNÍ A KOTEVNÍHO MATERIÁLU</p> <p>VIZ SPECIFIKACE ČÁSTI:                      D.1.4.1 - ZDRAVOTNĚ TECHNICKÉ INSTALACE</p>		3 ks
	<p><b>POJISTNÝ PŘEPAD - CHRLIČ</b>                      PRŮMĚR 150x150 mm                      VÝROBCE: TOPWET                      INTEGROVANÁ PVC MANŽETA INTEGROVANÁ (NAPOJENÍ NA HYDROIZOLACI STŘECHY)                      DÉLKA min. 50 cm (DLE AKTUÁLNÍ SKLADBY STĚNY U ATIKY)</p> <p>VIZ SPECIFIKACE ČÁSTI:                      D.1.4.1 - ZDRAVOTNĚ TECHNICKÉ INSTALACE</p>		1 ks
	<p><b>POJISTNÝ PŘEPAD - CHRLIČ</b>                      PRŮMĚR 100x300 mm                      VÝROBCE: TOPWET                      INTEGROVANÁ PVC MANŽETA INTEGROVANÁ (NAPOJENÍ NA HYDROIZOLACI STŘECHY)                      DÉLKA min. 56 cm (DLE AKTUÁLNÍ SKLADBY STĚNY U ATIKY)</p> <p>VIZ SPECIFIKACE ČÁSTI:                      D.1.4.1 - ZDRAVOTNĚ TECHNICKÉ INSTALACE</p>		2 ks
	<p><b>PODLAHOVÁ VPUŠŤ</b>                      SVISLÁ PODLAHOVÁ HYGIENICKÁ NEREZOVÁ VPUŠŤ                      VÝROBCE: ACO                      TYP: ACO 142, S ROZŠÍŘENÝM OKRAJEM                      ROZMĚRY ROŠTOVÉHO NÁSTAVCE: 200x200 mm                      TYP ROŠTU: HYGIENICKÝ BEZRÁMOVÝ / QUADRATO (WC)                      SVISLÝ ODTOK, Ø75 mm                      NEPOJENO DO SPAŠKOVÉ KANALIZACE                      VIZ DETAIL PODLAHOVÉ VPUŠTI</p> <p>VIZ SPECIFIKACE ČÁSTI:                      D.1.4.1 - ZDRAVOTNĚ TECHNICKÉ INSTALACE</p>		6 ks

**POZNÁMKA / NOTE :**

PŘED PROVÁDĚNÍM NUTNO VŠECHNY PLOCHY ZAMĚŘIT A OVĚŘIT SPRÁVNOST ÚDAJŮ S PROJEKTOVOU DOKUMENTACÍ  
 / ALL AREAS MUST BE MEASURED AND VERIFIED ACCORDING TO DATA IN PROJECT DOCUMENTATION BEFORE EXECUTING

## b.18 SPECIFIKACE OSTATNÍCH VÝROBKŮ 3-4 / OTHER ELEMENTS SPECIFICATION 3-4

OZN / No.	POPIS / DESCRIPTION	SCHÉMA / DRAWING	KS / PCS
	<p>PROSTUPY PRO SPODNÍ STAVBU</p> <p>TVAROVKA POTRUBÍ PRO SPODNÍ STAVBU            HRDLO S MANŽETOU V ÚROVNI HYDROIZOLACE            VÝROBCE: TOPWET (PRODEJCE DEK)            STANDARDNÍ DÉLKA TVAROVKY 500 mm (MOŽNO ZKRÁTIT)            DN 110 (KOORDINOVAT S NAVRŽENÝMI DIMENZEMI            DLE PROJEKTU ZTI - D.1.4.1),            S INTEGROVANÝM LÍMCEM Z EPDM S ASF. HMOTOU            PRO NAPOJENÍ NA HYDROIZOLACI SPODNÍ STAVBY,            MOŽNÁ KOMBINACE S ODPADNÍM POTRUBÍM KG / HT,            ATEST PROTI DIFUZI RADONU A TĚSNOST PROTI VODĚ</p>		<div style="border: 2px dashed red; padding: 5px;">6 ks</div>
	<p>PROSTUPY PRO SPODNÍ STAVBU</p> <p>TVAROVKA POTRUBÍ KG PRO SPODNÍ STAVBU            VÝROBCE: TOPWET            TW 110/500 NEBO 125/500            DÉLKU NUTNO UPRAVIT NA STAVBĚ            DIMENZE KOORDINOVAT S NAVRŽENÝMI DIMENZEMI            DLE PROJEKTU ZTI - D.1.4.1            S INTEGROVANOU BITUMENOVOU MANŽETOU            PRO NAPOJENÍ NA HYDROIZOLACI SPODNÍ STAVBY            PŘÍSLUŠENSTVÍ: TĚSNÍCÍ TMEL</p>		<div style="border: 2px dashed red; padding: 5px;">21 ks</div>
	<p>PAŽNICE S LÍMCEM</p> <p>PROSTUPOVÁ PAŽNICE PRO VODOVODNÍ PŘÍPOJKU            PRO ČERNOU VANU S HYDROIZOLACÍ Z ASF. PÁSŮ            PAŽNICE S PEVNOU A VOLNOU PŘÍRUBOU            MONTÁŽ A NAPOJENÍ NA HYDROIZOLACI DLE            TECHNICKÉHO LISTU VÝROBCE</p>		1 ks
	<p>FASÁDNÍ ROZPOJOVACÍ INSTALAČNÍ SKŘÍŇ</p> <p>TYP: SR 202 / NVW 1            ROZMĚRY: 470x640x250 mm (Š x V x H)            OSAZENÁ DO VÝKLENKU NA FASÁDĚ            VÝŠKA OSAZENÍ DLE EXTERIÉROVÝCH POHLEDŮ            NUTNO ZACHOVAT SPOJITOST TEPELNÉ IZOLACE            OBALIT MIN 30 mm IZOLACE DLE SPECIFIKACE FASÁDY</p> <p>BAREVNÝ ODSŤÍN: NCS S 2000-N (RAL 7047), SVĚTLE ŠEDÁ</p> <p>VYZBROJENÍ DLE PROJEKTU ELEKTROINSTALACÍ</p>		1 ks

**POZNÁMKA / NOTE :**

PŘED PROVÁDĚNÍM NUTNO VŠECHNY PLOCHY ZAMĚŘIT A OVĚŘIT SPRÁVNOST ÚDAJŮ S PROJEKTOVOU DOKUMENTACÍ  
 / ALL AREAS MUST BE MEASURED AND VERIFIED ACCORDING TO DATA IN PROJECT DOCUMENTATION BEFORE EXECUTING



## b.18 SPECIFIKACE OSTATNÍCH VÝROBKŮ 4-4 / OTHER ELEMENTS SPECIFICATION 4-4

OZN / No.	POPIS / DESCRIPTION	SCHÉMA / DRAWING	KS / PCS
<p style="text-align: center;">X 13</p>	<p><b>ODVĚTRÁNÍ KANALIZACE</b></p> <p>SVISLÉ, DN 110  VÝROBCE: TOPWET  PVC MANŽETA INTEGROVANÁ DO HORNÍHO DÍLU VTOKU  (NAPOJENÍ NA HYDROIZOLACI STŘECHY)  BITUMENOVÁ MANŽETA INTEGROVANÁ DO SPODNÍHO DÍLU  (NAPOJENÍ NA PAROZÁBRANU)  S DEŠŤOVOU KRYTKOU  VČETNĚ POTŘEBNÉHO TĚSNĚNÍ A KOTEVNÍHO MATERIÁLU</p> <p>VIZ SPECIFIKACE ČÁSTI:  D.1.4.1 - ZDRAVOTNĚ TECHNICKÉ INSTALACE</p>		<p style="text-align: center;">1 ks</p>
<p style="text-align: center;">X 14</p>	<p><b>ODVĚTRÁNÍ KANALIZACE</b></p> <p>SVISLÉ, DN 75  VÝROBCE: TOPWET  PVC MANŽETA INTEGROVANÁ DO HORNÍHO DÍLU VTOKU  (NAPOJENÍ NA HYDROIZOLACI STŘECHY)  BITUMENOVÁ MANŽETA INTEGROVANÁ DO SPODNÍHO DÍLU  (NAPOJENÍ NA PAROZÁBRANU)  S DEŠŤOVOU KRYTKOU  VČETNĚ POTŘEBNÉHO TĚSNĚNÍ A KOTEVNÍHO MATERIÁLU</p> <p>VIZ SPECIFIKACE ČÁSTI:  D.1.4.1 - ZDRAVOTNĚ TECHNICKÉ INSTALACE</p>		<p style="text-align: center;">1 ks</p>
<p style="text-align: center;">X 15</p>	<p><b>TRELÁŽ</b></p> <p>MATERIÁL: OCELOVÉ NEREZOVÉ KOTVY  A OCELOVÁ NEREZOVÁ LANA  POVRCHOVÁ ÚPRAVA: STANDARD  ROZMĚRY: DÉLKA 2 900 mm</p>		<p style="text-align: center;">6 ks</p>

**POZNÁMKA / NOTE :**

PŘED PROVÁDĚNÍM NUTNO VŠECHNY PLOCHY ZAMĚŘIT A OVĚŘIT SPRÁVNOST ÚDAJŮ S PROJEKTOVOU DOKUMENTACÍ  
/ ALL AREAS MUST BE MEASURED AND VERIFIED ACCORDING TO DATA IN PROJECT DOCUMENTATION BEFORE EXECUTING